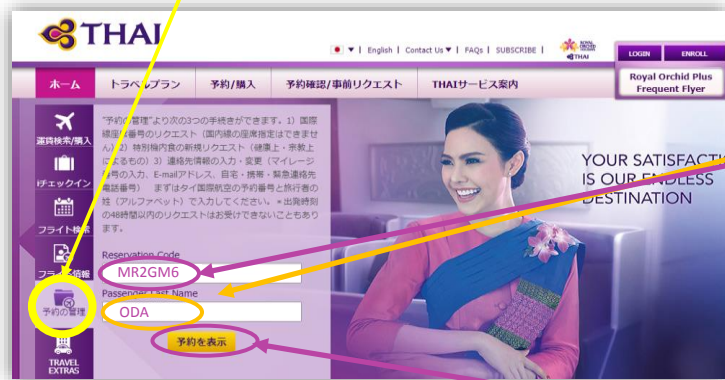


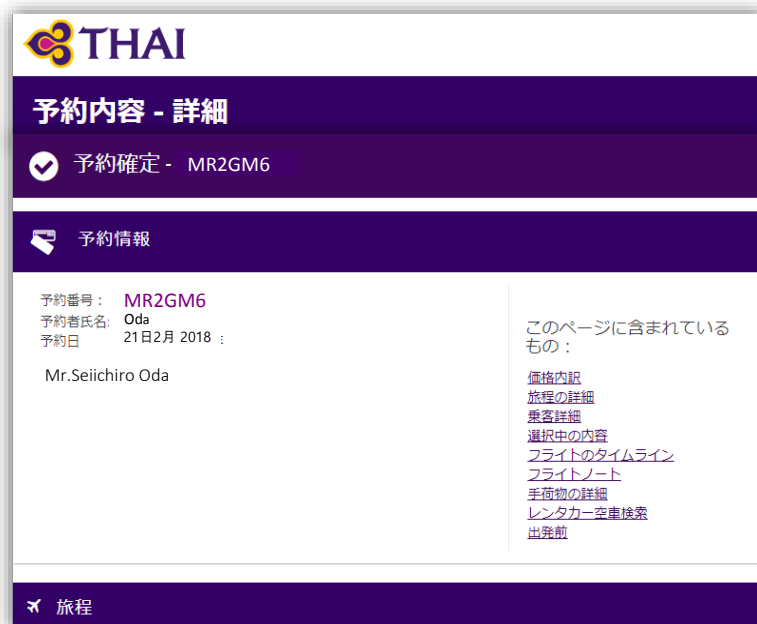
予約の管理 操作手順書

操作手順

①トップページの「[予約の管理](#)」をクリックしてください。



②タイ国際航空予約番号(英数字6桁)と旅行者の姓(ローマ字)を入力し、「[予約を表示](#)」をクリックしてください。



“予約内容-詳細”が表示されます。

1. 予約番号
2. 予約者氏名
3. 予約日
4. Eチケット番号
5. 発行日
6. 発券航空会社
7. 旅程
8. ご旅行者
9. サービス (座席・機内食のリクエスト)

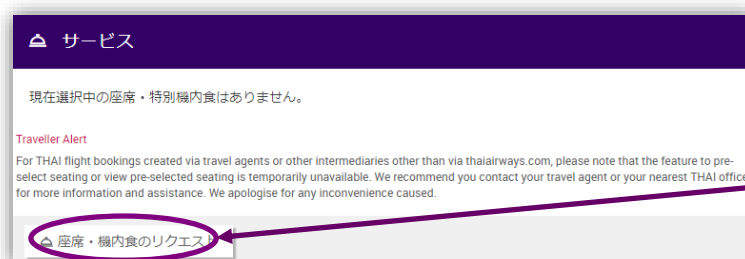
印刷してお使いください。

(お買い求めの旅行会社でも発行しています)

* 予約内容の詳細が表示されない場合

- ①タイ国際航空でご購入されたお客様：コールセンターへお問い合わせください
- ②旅行会社でご購入されたお客様：お買い求めの旅行会社にお問い合わせください

予約内容 - 旅行者情報入力



“予約内容-詳細”が表示された状態でサービスの項目から

“[座席・機内食のリクエスト](#)”をクリックしてください

2. 予約 - 座席・機内食のリクエスト

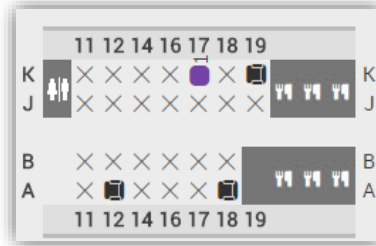
1) 座席リクエスト（新規・変更可）



事前座席指定（国際線に限る）は、出発48時間前までオンラインにて可能です。

「事前座席指定」をクリックするとご搭乗になるフライトの座席選択状況が表示されます。

選択可能な座席を選択してください



選択可（無料） 選択不可

決定 ▶

2) 特別機内食リクエスト

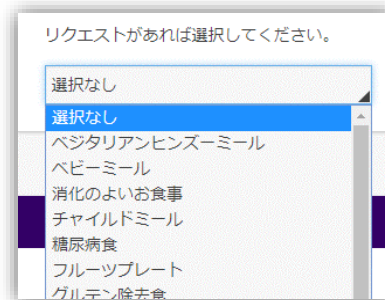


事前支払による受託手荷物重量枠の追加（国際線に限る）は、出発24時間前までオンラインにて可能です。

「健康・宗教上の機内食の選択」をクリックすると宗教/健康/乳幼児のための事前予約機内食が表示されます。

* 新規予約は可能です。変更の場合はコールセンターへご連絡ください

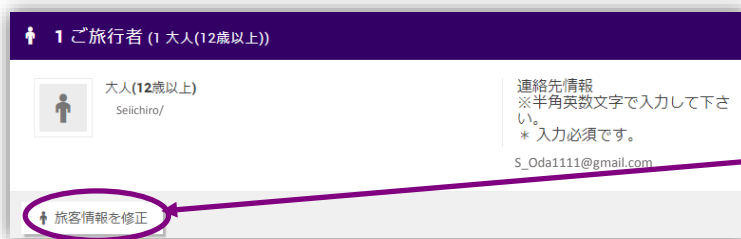
プルダウンメニューよりご希望のお食事を選択してください



リクエストがあれば選択してください。

決定 ▶

3) 連絡先情報の入力・変更



ご旅行者の項目から
“[旅客情報を修正](#)”をクリックしてください。

連絡先を入力・修正する場合

- ①Eメールアドレス
- ②電話番号（自宅・携帯・緊急連絡先）

入力終了後、次へをクリックしてください

連絡先情報
※半角英数文字で入力して下さい。
* 入力必須です。

Eメールアドレス：*
S_Oda1111@gmail.com

自宅電話番号：*
+81 0335930000

eメールアドレスを再入力してください：*
S_Oda1111@gmail.com

携帯電話：
+81 08011110000

国番号 国番号欄に半角にて+を入力し、ブルダウの中から国番号をご選択ください（日本は+81）。電話番号はハイフン、スペースなしでご入力ください。

国番号 国番号欄に半角にて+を入力し、ブルダウの中から国番号をご選択ください（日本は+81）。電話番号はハイフン、スペースなしでご入力ください。

次へ ▶

マイレージ番号を入力・修正する場合

航空会社を選択し、マイレージ番号を入力してください

マイレージ航空会社： マイレージ番号：

Thai Airways Internatio JJ12345

- Air India Limited
- Air New Zealand
- All Nippon Airways
- Asiana Airlines
- Austrian Airlines
- Avianca
- Avianca Brasil
- Brussels Airlines
- Copa Airlines
- Croatia Airlines
- Egyptair
- Ethiopian Airlines
- EVA Air
- LOT Polish Airlines
- Lufthansa
- Scandinavian Airlines
- Shenzhen Airlines
- Singapore Airlines
- South African Airways
- Swiss International Air Lines
- TAP Portugal
- Thai Airways International

入力終了後、次へをクリックしてください

次へ